

СОГЛАСОВАНО

Начальник

Управления образования

АМОГО «Сыктывкар»



О.Ю. Бригида



СОГЛАСОВАНО

Начальник ОГИБДД

УМВД России

по г. Сыктывкару



Д.В. Моторин




УТВЕРЖДАЮ

Директор

МАОУ «СОШ №35»

г. Сыктывкара



Е.А. Павлова



ПАСПОРТ

дорожной безопасности

Муниципального автономного общеобразовательного учреждения
«Средняя общеобразовательная школа №35 с углубленным
изучением отдельных предметов»

г. Сыктывкара

Содержание

Содержание	стр 2
Пояснительная записка к Паспорту дорожной безопасности Муниципального автономного общеобразовательного учреждения «Средняя общеобразовательная школа №35 с углубленным изучением отдельных предметов»	стр 3
Общие сведения	стр 4
План работы с учащимися по пропаганде правил дорожного движения и профилактики детского дорожно-транспортного травматизма муниципального автономного общеобразовательного учреждения «Средняя общеобразовательная школа № 35 с углубленным изучением отдельных предметов» города Сыктывкара	стр 6
Приложение 1. 1) План-схема района расположения МАОУ «СОШ 35», движение транспорта и учащихся к школе. 2) Маршрут организованной пешей группы учащихся МАОУ «СОШ № 35» к историческим местам экскурсий. 3) Маршрут организованной пешей группы учащихся МАОУ «СОШ № 35» к театру оперы и балета. 4) Места парковочных мест вблизи МАОУ «СОШ № 35».	стр 14
Приложение 2. Основные правила безопасного поведения на дороге	стр 15
Приложение 3. Памятка для родителей (законных представителей) по обучению детей правилам дорожного движения	стр 15

**Пояснительная записка
к Паспорту дорожной безопасности
Муниципального автономного общеобразовательного учреждения
«Средняя общеобразовательная школа №35 с углубленным
изучением отдельных предметов»**

1. Жизнь и здоровье человека являются наивысшей ценностью. Государство берёт на себя ответственность за защиту, охрану и обеспечение безопасности жизнедеятельности человека. Одной из составляющих общей безопасности является дорожная безопасность. И именно дорожная безопасность, как показывает статистика, является в настоящее время наиболее проблемной. Особенно тревожно то, что в дорожно-транспортных происшествиях гибнут и получают травмы дети, подчас и дошкольного возраста.

Субъектами, осуществляющими деятельность по профилактике детского дорожно-транспортного травматизма, являются: подразделения Госавтоинспекции, средства массовой информации а также школа.

Для достижения поставленной задачи главная роль отводится педагогам и родителям (законным представителям). От того, насколько сами они будут подготовленными, очень многое зависит. Так, взрослые должны знать:

- правила дорожного движения, относящиеся к движению пешеходов, велосипедистов, перевозке пассажиров;
- основные дорожные знаки, касающиеся участников дорожного движения;
- сигналы светофора, регулировщика;
- требования безопасности при перевозке групп детей автобусами, при движении колонной.

Одним из самых надёжных способов формирования у учащихся безопасного поведения на дорогах является наблюдение дорожных ситуаций непосредственно на целевых прогулках, то есть получение доступной объективной информации от взрослого (как педагога, так и родителей (законных представителей)).

В Муниципальном автономном общеобразовательном учреждении «Средняя общеобразовательная школа №35 с углубленным изучением отдельных предметов» (далее МАОУ «СОШ № 35») педагоги прилагают много усилий для того, чтобы помочь учащимся овладеть правилами дорожного движения, а именно: самостоятельно пользоваться правилами безопасного передвижения, начиная с территории своего микрорайона.

Паспорт дорожной безопасности МАОУ «СОШ № 35» (Далее - Паспорт) предназначен для отображения информации об МАОУ «СОШ № 35» с точки зрения обеспечения безопасности учащихся на этапах их перемещения "дом –школа –дом", для использования педагогическим составом и сотрудниками Госавтоинспекции в работе по разъяснению безопасного передвижения и поведения детей на улично-дорожной сети вблизи МАОУ «СОШ № 35» и на маршруте "школа –дом", для подготовки и проведения мероприятий по предупреждению детского дорожно-транспортного травматизма.

2. Паспорт имеет титульный лист и содержит следующие разделы:

- Общие сведения;
- План работы с учащимися по пропаганде правил дорожного движения;
- План-схемы.

2.1. **Титульный лист** содержит надпись «Паспорт дорожной безопасности» и наименование образовательной организации;

Паспорт утвержден директором МАОУ «СОШ №35» и согласован с Управлением образования АМО ГО «Сыктывкар» и ОГИБДД УМВД России по г. Сыктывкару.

2.2. Раздел «**Общие сведения**» содержит следующую информацию:

- Наименование ОО;
- Тип ОО;

- Юридический адрес ОО;
- Фактический адрес ОО;
- Руководитель ОО;
- Ответственный от муниципального органа образования (телефон, адрес);
- Ответственный(ые) от ОГИБДД УМВД России по г. Сыктывкару (телефон, адрес);
- Ответственные за мероприятия по профилактике детского травматизма (телефон, адрес);
- Количество учащихся;
- Наличие уголка по безопасности дорожного движения (далее –БДД);
- Наличие автогородка;
- Наличие автобуса;
- Расписание занятий в ОО;
- Телефоны оперативных служб.

2.3. В паспорт приложены следующие **План-схемы:**

- 1) План-схема района расположения МАОУ «СОШ 335 », движение транспорта и учащихся к школе.
- 2) Маршрут организованной пешей группы учащихся МАОУ «СОШ №35 » к историческим местам экскурсий.
- 3) Маршрут организованной пешей группы учащихся МАОУ «СОШ №35 » к театру оперы и балета.
- 4) Места парковочных мест вблизи МАОУ «СОШ № 35 ».
- 5) Места погрузки / разгрузки в МАОУ «СОШ №35 ».

Схемы необходимы для общего представления о районе расположения МАОУ «СОШ № 35». Для изучения безопасности движения учащихся на схеме обозначены наиболее частые пути движения учащихся от дома к Школе и обратно.

Данные схемы должны использоваться педагогическим составом при организации движения групп учащихся к местам проведения занятий вне территории школы путей движения транспортных средств к местам разгрузки/погрузки и рекомендуемых безопасных путей передвижения учащихся по территории МАОУ «СОШ № 35»

Общие сведения

Паспорт дорожной безопасности Муниципального автономного общеобразовательного учреждения «Средняя общеобразовательная школа №35 с углубленным изучением отдельных предметов» г. Сыктывкара

Тип: Муниципальное автономное образовательное учреждение

Юридический адрес: 167000, Республика Коми, г. Сыктывкар, ул. Пушкина, 75

Фактический адрес: 167000, Республика Коми, г. Сыктывкар, ул. Пушкина, 75

Руководители:

Директор – Павлова Елена Алексеевна, тел. 31-21-24

Заместители директора по учебно-воспитательной работе:

Маланина Елена Алексеевна тел. 31-21-24

Красильникова Ольга Владимировна тел. 31-21-24

Юхно Татьяна Григорьевна тел. 31-21-24

Заместитель директора по воспитательной работе: Потапова Маргарита Ивановна, тел. 31 – 25 - 83

Заместитель директора по научно-методической работе: Бобков Иван Николаевич, тел. 31 – 25 - 83

Заместитель директора по административно-хозяйственной работе: Федоров Владимир Иванович, тел. 20-25-87

Заместитель директора по безопасности: Мальгин Валентин Александрович, 31-25-83

Ответственный от министерства образования: начальник управления образования АМО ГО «Сыктывкар» Ольга Юрьевна Бригида, тел. 24-37-52

Ответственный за профилактику ДДТТ от школы: Старшая вожатая Малова Татьяна Сергеевна,
31 – 25 – 83

Ответственные от ОГИБДД УМВД России по г. Сыктывкару:

Начальник ОГИБДД УМВД России по г. Сыктывкару Моторин Дмитрий Владимирович, тел. 28-18-01

Начальник отделения по пропаганде ОГИБДД УМВД России по г. Сыктывкару Станкевич Артем Олегович, тел.28-18-42

Старший инспектор отделения по пропаганде ОГИБДД УМВД России по г. Сыктывкару: Ишутин Антон Дмитриевич, тел. 28-18-42

Инспектор отделения по пропаганде ОГИБДД УМВД России по г. Сыктывкару Быкадорова Наталья Вячеславовна ,28-18-42

Инспектор отделения по пропаганде ОГИБДД УМВД России по г. Сыктывкару: Аксаниченко Нина Викторовна, 28-18-42

Начальник отделения дорожной инспекции и организации дорожного движения ОГИБДД УМВД России по г. Сыктывкару Новосад Андрей Викторович , 28-18-28

Старший инспектор отделения дорожной инспекции и организации дорожного движения ОГИБДД УМВД России по г. Сыктывкару Чувьюров Антон Александрович,28-18-28

Старший инспектор отделения дорожной инспекции и организации дорожного движения ОГИБДД УМВД России по г. Сыктывкару Плосков Андрей Михайлович, 28-18-28

Количество учащихся – 1504

Наличие уголка по БДД – 23 уголка , 4 - информационные стенды «В стране дорожных знаков», «Правила поведения на улице», «Юный пешеход», схема-стенд «Безопасный маршрут движения от МАОУ «СОШ № 35» к дому» размещен на 1 этаже

Наличие автогородка (площадки) по БДД - отсутствует

Наличие автобуса - отсутствует

Время работы МАОУ «СОШ № 35» : 7:00 – 19:00

**План
работы с учащимися по пропаганде правил дорожного движения
и профилактики детского дорожно-транспортного травматизма
Муниципального автономного общеобразовательного учреждения
«Средняя общеобразовательная школа № 35 с углубленным изучением отдельных
предметов» города Сыктывкара**

ЦЕЛЬ:

Охрана жизни и здоровья юных граждан, защита их прав и законных интересов путем предупреждения дорожно-транспортных происшествий, формирование у учащихся культуры безопасной жизнедеятельности

ЗАДАЧИ:

1. Повышение уровня профессиональной компетентности педагогов посредством их обучения методике проведения занятий по привитию учащимся приемов безопасного поведения на дороге.
2. Освоение учащимися практических навыков поведения в различных ситуациях городского движения через систему обучающих упражнений, игр, тренингов.
3. Расширение форм работы по профилактике дорожно-транспортного травматизма по месту жительства учащихся.
4. Целенаправленная, социально-ориентированная профилактическая работа по правилам дорожного движения среди учащихся.
5. Снижение уровня дорожно-транспортного травматизма, сохранение здоровья, жизни учащихся.

**I ЧЕТВЕРТЬ
(СЕНТЯБРЬ – ОКТЯБРЬ)**

№	Категория учащихся	Мероприятия	Ответственные
Сентябрь			
1	Учащиеся 1- 11 х классов	Проведение инструктажей по правилам дорожного движения перед началом учебного года с записью в журнале инструктажей.	Классные руководители 1-11 классов
2	Учащиеся 5-9х классов	Создание отряда юных инспекторов дорожного движения.	Старшая вожатая Малова Т.С.
3	Учащиеся 1 – 4х классов	Беседы учащихся с инспектором по пропаганде ГИБДД по г. Сыктывкара, направленные на формирование у учащихся навыков безопасного поведения на улицах и дорогах и воспитания законопослушного участника дорожного движения (с просмотром видеороликов)	Старшая вожатая Малова Т.С.
4	Учащиеся 1 – 11 х классов	Рассмотрение вопроса профилактики ДДТТ на родительских собраниях	Заместитель директора по ВР
5	Учащиеся 1х классов	Игра Дети – дорога - безопасность	Старшая вожатая Малова Т.С.
6	Учащиеся 1 – 4х классов	Проведение бесед – «минуток» по профилактике несчастных случаев с детьми	Классные руководители 1-4х

		на дорогах (ежедневно)	классов
7	Учащиеся 1 – 11х классов	Индивидуальные профилактические беседы с учащимися, нарушающими правила безопасности на дорогах.	Социальный педагог Удоратина Л.А.
8	Учащиеся 1-11х классов	Размещение информации о проведении мероприятий на сайте школы, в ГИС ЭО, в группе «ВКонтакте». Размещение памяток по безопасности и ПДД на сайте школы, в ГИС ЭО ,в группе «ВКонтакте»	Заместитель директора по ВР Потапова М.И. , старшая вожатая Малова Т.С., ответственный за работу сайта
9	Учащиеся 1,5,10х классов	Онлайн – тестирование «Знаю ли я ПДД»	Старшая вожатая Малова Т.С.
10	Учащиеся 1 – 11х классов	Участие учащихся и родителей в мероприятиях муниципального, республиканского уровней	Старшие вожатые Малова Т.С., Балакина О.В.
11	Учащиеся 5 – 9х классов	Работа отряда ЮИДД	Старшая вожатая Малова Т.С.
12	Родители учащихся 1 – 11х классов	Родительский патруль	Старшая вожатая Малова Т.С.
Октябрь			
1	Учащиеся 1-11х классов	Проведение инструктажей по правилам дорожного движения перед каникулами с записью в журнале инструктажей.	Классные руководители 1-11 классов
2	Учащиеся 1 – 4х классов	Беседы учащихся с инспектором по пропаганде ГИБДД по г. Сыктывкара, направленные на формирование у учащихся навыков безопасного поведения на улицах и дорогах и воспитания законопослушного участника дорожного движения (с просмотром видеороликов)	Старшая вожатая Малова Т.С.
3	Учащиеся 2х классов	Своя игра «Знай правила дорожного движения»	Старшая вожатая Малова Т.С.
4	Учащиеся 1 – 4х классов	Проведение бесед – «минуток» по профилактике несчастных случаев с детьми на дорогах (ежедневно)	Классные руководители 1-4х классов
5	Учащиеся 1 – 11х классов	Индивидуальные профилактические беседы с учащимися, нарушающими правила безопасности на дорогах.	Заместитель директора по ВР
6	Учащиеся 1-11х классов	Размещение информации о проведении мероприятий на сайте школы, в ГИС ЭО, в группе «ВКонтакте». Размещение памяток по безопасности и ПДД на сайте школы, в ГИС ЭО ,в группе «ВКонтакте»	Заместитель директора по ВР Потапова М.И. , старшая вожатая Малова Т.С. , ответственный за работу сайта
7	Учащиеся 1 – 11х классов	Участие учащихся и родителей в мероприятиях муниципального, республиканского уровней	Старшие вожатые Малова Т.С., Балакина О.В.

8	Учащиеся 5 – 9х классов	Работа отряда ЮИДД	Старшая вожатая Малова Т.С. Начальник лагеря, воспитатели
9	ДОЛ	Мероприятия по безопасности движения в период действия весеннего лагеря с дневным пребыванием (демонстрация мультфильмов, видеороликов с дальнейшим обсуждением, познавательные конкурсы)	

**II ЧЕТВЕРТЬ
(НОЯБРЬ - ДЕКАБРЬ)**

№	Категория учащихся	Мероприятия	Ответственные
Ноябрь			
1	Учащиеся 3х классов	Лучший знаток ПДД «Знайте правила движения, как таблицу умножения»	Старшие вожатые, классные руководители.
2	Учащиеся 1-11х классов	Профилактические беседы с учащимися, направленные на профилактику ДДТТ	Классные руководители 1-11-х классов
3	Учащиеся 1 – 4х классов	Беседы учащихся с инспектором по пропаганде ГИБДД по г. Сыктывкара, направленные на формирование у учащихся навыков безопасного поведения на улицах и дорогах и воспитания законопослушного участника дорожного движения (с просмотром видеороликов)	Старшая вожатая Малова Т.С.
4	Учащиеся 1 – 4х классов	Проведение бесед – «минутки» по профилактике несчастных случаев с детьми на дорогах (ежедневно)	Классные руководители 1-4х классов
5	Учащиеся 1 – 11х классов	Индивидуальные профилактические беседы с учащимися, нарушающими правила безопасности на дорогах.	Социальный педагог Удуратина Л.А.
6	Учащиеся 1-11х классов	Размещение информации о проведении мероприятий на сайте школы, в ГИС ЭО, в группе «ВКонтакте». Размещение памяток по безопасности и ПДД на сайте школы, в ГИС ЭО, в группе «ВКонтакте»	Заместитель директора по ВР Потанова М.И., старшая вожатая Малова Т.С., ответственный за работу сайта
7	Учащиеся 1 – 11х классов	Участие учащихся и родителей в мероприятиях муниципального, республиканского уровней	Старшие вожатые Малова Т.С., Балакина О.В.
8	Учащиеся 5 – 9х классов	Работа отряда ЮИДД	Старшая вожатая Малова Т.С.
9	Родители учащихся 1-11х классов	Родительский патруль	Старшая вожатая Малова Т.С.
10	Учащиеся	Просмотр видеороликов, направленных на	Преподаватели –

	1-11х классов	профилактику ДДТТ	организатор ОБЖ Мальгин В.А.
Декабрь			
1	Учащиеся 4х классов	Викторина «ПДД наши друзья»	Старшие вожатые, классные руководители.
2	Учащиеся 1- 11х классов	Проведение инструктажей по правилам дорожного движения перед каникулами с записью в журнале инструктажей.	Классные руководители 1-11 классов
3	Учащиеся 1 – 4х классов	Беседы учащихся с инспектором по пропаганде ГИБДД по г. Сыктывкара, направленные на формирование у учащихся навыков безопасного поведения на улицах и дорогах и воспитания законопослушного участника дорожного движения (с просмотром видеороликов)	Старшая вожатая Малова Т.С.
4	Учащиеся 1 – 4х классов	Проведение бесед – «минутки» по профилактике несчастных случаев с детьми на дорогах (ежедневно)	Классные руководители 1-4х классов
5	Учащиеся 1 – 11х классов	Индивидуальные профилактические беседы с учащимися, нарушающими правила безопасности на дорогах.	Социальный педагог Удортатина Л.А.
6	Учащиеся 1- 11х классов	Размещение информации о проведении мероприятий на сайте школы, в ГИС ЭО, в группе «ВКонтакте». Размещение памяток по безопасности и ПДД на сайте школы, в ГИС ЭО, в группе «ВКонтакте»	Заместитель директора по ВР Поталова М.И., старшая вожатая Малова Т.С., ответственный за работу сайта
7	Учащиеся 1 – 11х классов	Участие учащихся и родителей в мероприятиях муниципального республиканского уровней	Старшие вожатые Малова Т.С. Балакина О.В.
8	Учащиеся 5 – 9х классов	Работа отряда ЮИДД	Старшая вожатая Малова Т.С.

**III ЧЕТВЕРТЬ
(ЯНВАРЬ - МАРТ)**

№	Категория учащихся	Мероприятия	Ответственные
Январь			
1	Учащиеся 11 – х классов	Беседы с учащимися «От грамотного пешехода к грамотному водителю»	Классные руководители 8-9 классов
2	Учащиеся 1 – 4х классов	Проведение бесед – «минутки» по профилактике несчастных случаев с детьми на дорогах (ежедневно)	Классные руководители 1-4х классов

3	Учащиеся 1 – 11х классов	Индивидуальные профилактические беседы с учащимися, нарушающими правила безопасности на дорогах.	Социальный педагог Удоротина Л.А.
4	Учащиеся 1-11х классов	Размещение информации о проведении мероприятий на сайте школы, в ГИС ЭО, в группе «ВКонтакте». Размещение памяток по безопасности и ПДД на сайте школы, в ГИС ЭО, в группе «ВКонтакте»	Заместитель директора по ВР Потанова М.И., старшая вожатая Малова Т.С., ответственный за работу сайта
5	Учащиеся 1 – 11х классов	Участие учащихся и родителей в мероприятиях муниципального, республиканского уровней	Старшие вожатые Малова Т.С., Балакина О.В.
6	Учащиеся 5 – 9х классов	Работа отряда ЮИДД	Старшая вожатая Малова Т.С.
7	Родители учащихся 1 – 11х классов	Родительский патруль	Старшая вожатая Малова Т.С.

Февраль

1	Учащиеся 1 – 11 х классов	Рассмотрение вопроса профилактики ДДТТ на родительских собраниях	Заместитель директора по ЗР
2	Учащиеся 1 – 4х классов	Проведение бесед – «минутки» по профилактике несчастных случаев с детьми на дорогах (ежедневно)	Классные руководители 1-4х классов
3	Учащиеся 1 – 11х классов	Индивидуальные профилактические беседы с учащимися, нарушающими правила безопасности на дорогах.	Социальный педагог Удоротина Л.А.
4	Учащиеся 1-11х классов	Размещение информации о проведении мероприятий на сайте школы, в ГИС ЭО, в группе «ВКонтакте». Размещение памяток по безопасности и ПДД на сайте школы, в ГИС ЭО, в группе «ВКонтакте»	Заместитель директора по ВР Потанова М.И., старшая вожатая Малова Т.С., ответственный за работу сайта
5	Учащиеся 1 – 11х классов	Участие учащихся и родителей в мероприятиях муниципального, республиканского уровней	Старшие вожатые Малова Т.С., Балакина О.В.
6	Учащиеся 5 – 9х классов	Работа отряда ЮИДД	Старшая вожатая Малова Т.С.
7	Учащиеся 5-х классов	Игра «Правила пешехода»	Старшая вожатая Малова Т.С.

Март

1	Учащиеся 1-11х классов	Проведение инструктажей по правилам дорожного движения перед каникулами с записью в журнале инструктажей.	Классные руководители 1-11 классов
2	Учащиеся 1 – 4х классов	Беседы учащихся с инспектором по пропаганде ГИБДД по г. Сыктывкара, направленные на формирование у	Старшая вожатая Малова Т.С.

		учащихся навыков безопасного поведения на улицах и дорогах и воспитания законопослушного участника дорожного движения (с просмотром видеороликов)	
3	Учащиеся 1 – 4х классов	Проведение бесед – «минуток» по профилактике несчастных случаев с детьми на дорогах (ежедневно)	Классные руководители 1-4х классов
4	Учащиеся 1 – 11х классов	Индивидуальные профилактические беседы с учащимися, нарушающими правила безопасности на дорогах.	Социальный педагог Удoratина Л.А.
5	Учащиеся 1-11х классов	Размещение информации о проведении мероприятий на сайте школы, в ГИС ЭО, в группе «ВКонтакте». Размещение памяток по безопасности и ПДД на сайте школы, в ГИС ЭО, в группе «ВКонтакте»	Заместитель директора по ВР Поталова М.И. старшая вожатая Малова Т.С. ответственный за работу сайта
6	Учащиеся 1 – 11х классов	Участие учащихся и родителей в мероприятиях муниципального, республиканского уровней	Старшие вожатые Малова Т.С. Балакина О.В.
7	Учащиеся 5 – 9х классов	Работа отряда ЮИДД	Старшая вожатая Малова Т.С.
8	ДОЛ	Мероприятия по безопасности движения в период действия весеннего лагеря с дневным пребыванием (демонстрация мультфильмов, видеороликов с дальнейшим обсуждением, познавательные конкурсы)	Начальник лагеря, воспитатели

**IV ЧЕТВЕРТЬ
(АПРЕЛЬ - МАЙ)**

№	Категория учащихся	Мероприятия	Ответственные
Апрель			
1	Учащиеся 1 – 4х классов	Беседы с инспектором ГИБДД, направленные на формирование у учащихся навыков безопасного поведения на улицах и дорогах и воспитания законопослушного участника дорожного движения.	Старшая вожатая Малова Т.С.
2	Учащиеся 1 – 4х классов	Проведение бесед – «минуток» по профилактике несчастных случаев с детьми на дорогах (ежедневно)	Классные руководители 1-4х классов

3	Учащиеся 1 – 11х классов	Индивидуальные профилактические беседы с учащимися, нарушающими правила безопасности на дорогах.	Социальный педагог Удоротина Л.А.
4	Учащиеся 1-11х классов	Размещение информации о проведении мероприятий на сайте школы, в ГИС ЭО, в группе «ВКонтакте». Размещение памяток по безопасности и ПДД на сайте школы, в ГИС ЭО, в группе «ВКонтакте»	Заместитель директора по ВР Моталов М.И., старшая вожатая Малова Т.С., ответственный за работу сайта
5	Учащиеся 1 – 11х классов	Участие учащихся и родителей в мероприятиях муниципального, республиканского уровней	Старшие вожатые Малова Т.С., Балакина О.В
6	Учащиеся 5 – 9х классов	Работа отряда ЮИДД	Старшая вожатая Малова Т.С.
7	Родители учащихся 1 – 11 – х классов	Родительский патруль	Старшая вожатая Малова Т.С.
Май			
1	Учащиеся 1-11х классов	Проведение инструктажей по правилам дорожного движения перед каникулами с записью в журнале инструктажей.	Классные руководители 1-11 классов
2	Учащиеся 1 – 4х классов	Беседы учащихся с инспектором по пропаганде ГИБДД по г. Сыктывкара, направленные на формирование у учащихся навыков безопасного поведения на улицах и дорогах и воспитания законопослушного участника дорожного движения (с просмотром видеороликов)	Старшая вожатая Малова Т.С.
3	Учащиеся 1 – 4х классов	Проведение бесед – «минутки» по профилактике несчастных случаев с детьми на дорогах (ежедневно)	Классные руководители 1-4х классов


4	Учащиеся 1 – 11х классов	Индивидуальные профилактические беседы с учащимися, нарушающими правила безопасности на дорогах.	Социальный педагог Удиратина Л.А.
5	Учащиеся 1-11х классов	Размещение информации о проведении мероприятий на сайте школы, в ГИС ЭО, в группе «ВКонтакте». Размещение памяток по безопасности и ПДД на сайте школы, в ГИС ЭО ,в группе «ВКонтакте»	Заместитель директора по ВР Потапова М.И. , старшая вожатая Малова Т.С., ответственный за работу сайта
6	Учащиеся 1 – 11х классов	Участие учащихся и родителей в мероприятиях муниципального, республиканского уровней	Старшие вожатые Малова Т.С., Балакина О.В.
7	Учащиеся 5 – 9х классов	Работа отряда ЮИДД	Старшая вожатая Малова Т.С.
8	ДОЛ	Мероприятия по безопасности движения в период действия весеннего лагеря с дневным пребыванием (демонстрация мультфильмов, видеороликов с дальнейшим обсуждением, познавательные конкурсы)	Начальник лагеря, воспитатели
9	Учащиеся 1х, 9х, 11х классов	Тестирование учащихся на знание основ безопасного поведения на дорогах	Старшая вожатая Малова Т.С

Приложение 1


- 1) План-схема района расположения МАОУ «СОШ №35», движение транспорта и учащихся к школе.
- 2) Маршрут организованной пешей группы учащихся МАОУ «СОШ №35» к историческим местам экскурсий.
- 3) Маршрут организованной пешей группы учащихся МАОУ «СОШ №35» к театру оперы и балета.
- 4) Места парковочных мест вблизи МАОУ «СОШ № 35».

План — схема района расположения МАОУ «СОШ № 35 с углубленным изучением отдельных предметов»

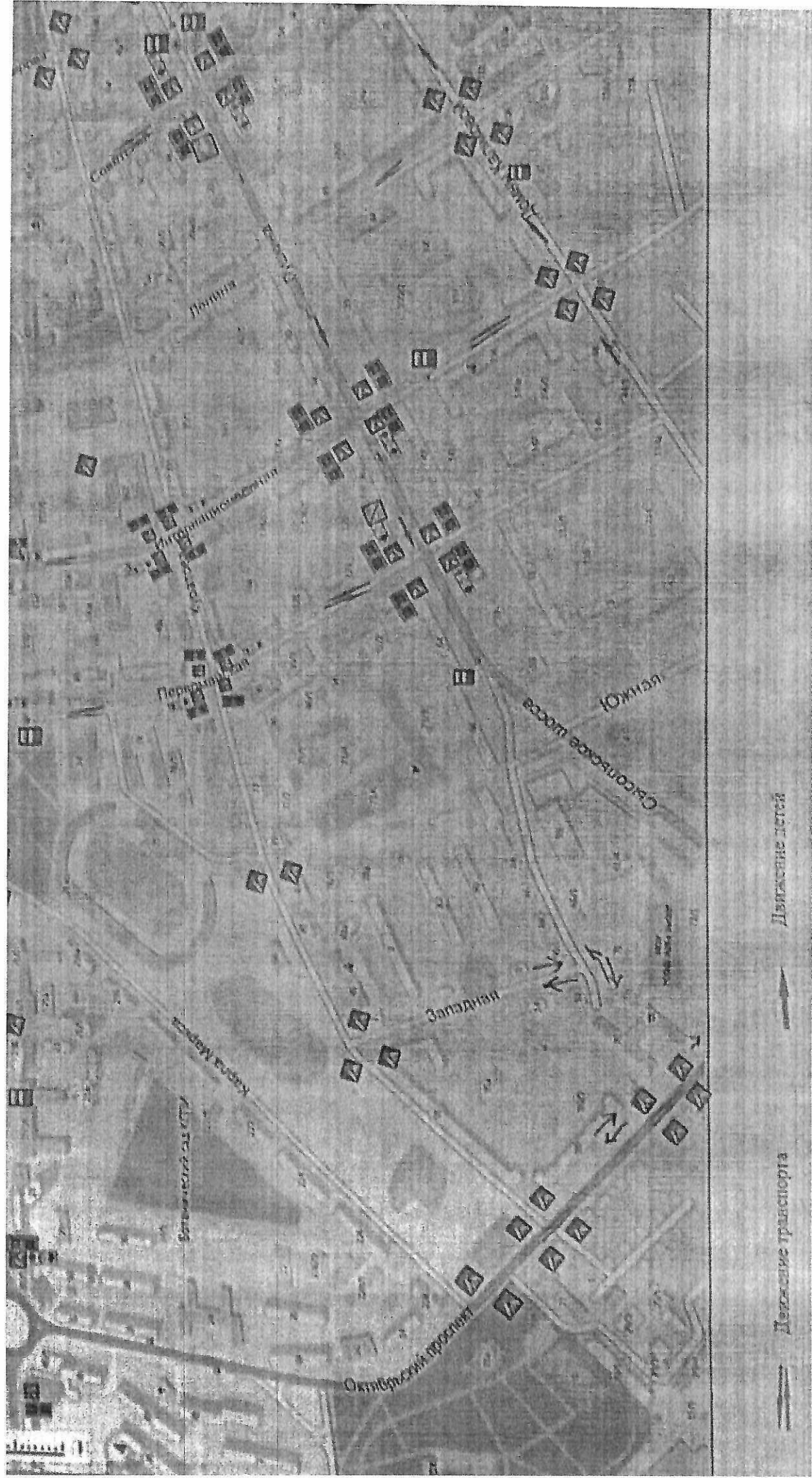
Движение транспорта и учащихся к школе



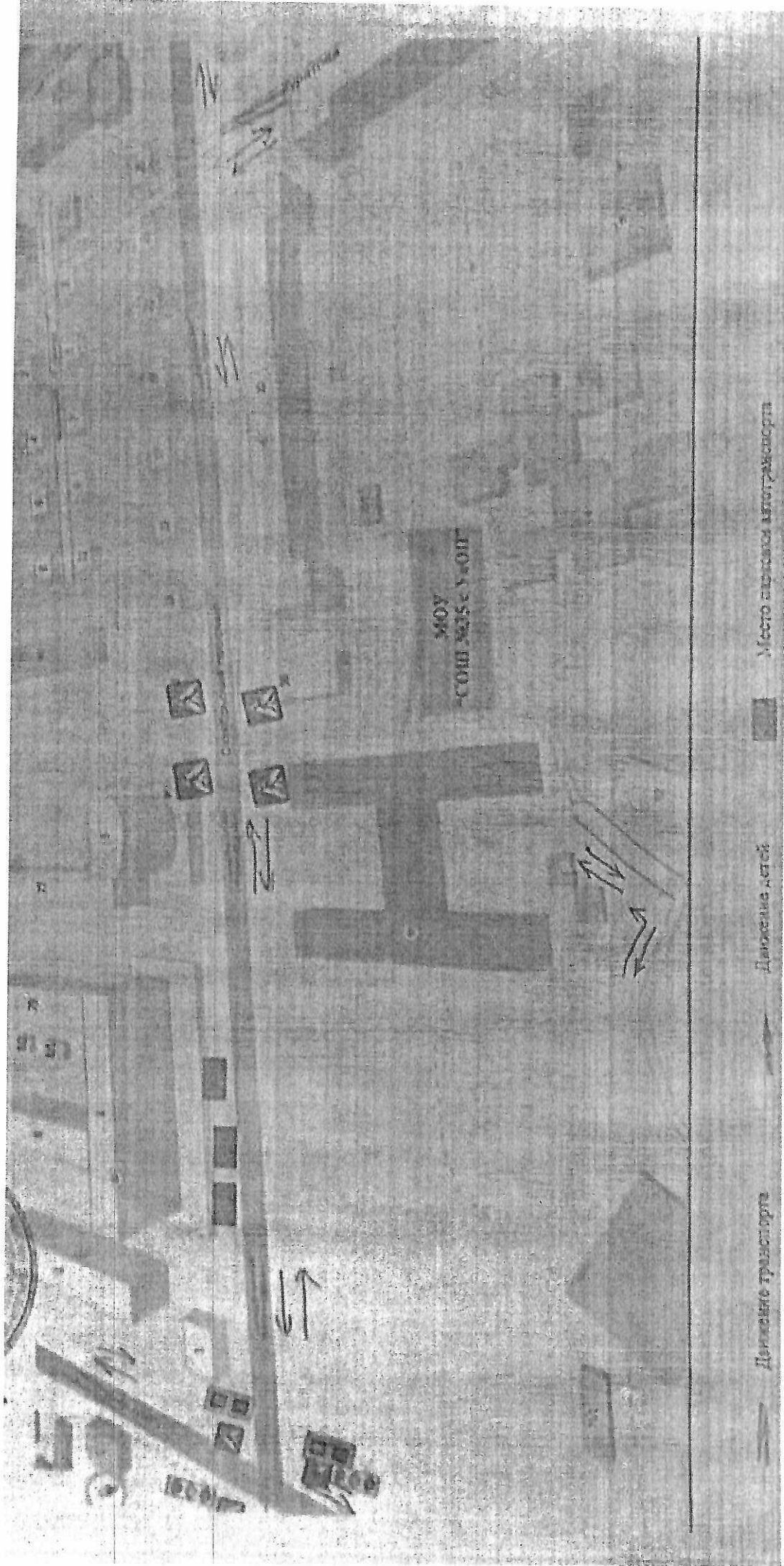
Маршрут организованной пешей группы учащихся МАОУ «СОШ № 35 с углубленным изучением отдельных предметов» к историческим местам экскурсий



Маршрут организованной пешей группы учащихся МАОУ «СОШ № 35 с углубленным изучением отдельных предметов» к театру оперы и балета



Места парковочных мест вблизи МАОУ «СОШ № 35 с углубленным изучением отдельных предметов»



Основные правила безопасного поведения на дороге

1. Никогда не выбегайте на дорогу перед приближающимся автомобилем. Это опасно, потому что водитель не может остановить машину сразу.
2. Дорогу необходимо переходить в специально установленных местах по пешеходному переходу.
3. На проезжую часть выходите только после того, как убедитесь в отсутствии приближающегося транспорта и слева и справа.
4. Выйдя из автобуса не выбегайте на дорогу. Подождите, пока автобус отъедет, и только потом, убедившись в отсутствии машин, переходите дорогу.
5. Опасно выезжать на проезжую часть на скейтах и роликовых коньках.
6. Не выбегайте на дорогу вне зоны пешеходного перехода, в этом месте водитель не ожидает пешеходов и не сможет мгновенно остановить автомобиль.
7. Опасно играть в мяч и другие игры рядом с проезжей частью, лучше это делать во дворе или на детской площадке.
8. Умейте пользоваться светофором.

Помните! Только строгое соблюдение правил дорожного движения защищает всех вас от опасностей на дороге.

Приложение 3

Памятка

для родителей (законных представителей) по обучению детей правилам дорожного движения

1. Не спешите, переходите дорогу размеренным шагом. Выходя на проезжую часть дороги, прекратите разговаривать - ребенок должен привыкнуть, что при переходе дороги нужно сосредоточиться.
2. Не переходите дорогу на красный или желтый сигнал светофора, как бы вы при этом не торопились. Переходите дорогу только в местах, обозначенных дорожным знаком "Пешеходный переход". Из автобуса, такси выходите первыми. В противном случае ребенок может упасть или побежать на проезжую часть.
3. Привлекайте ребенка к участию в ваших наблюдениях за обстановкой на дороге, показывайте ему те машины, которые готовятся поворачивать, едут с большой скоростью и т. д.
4. Не выходите с ребенком из-за кустов или машины, не осмотрев предварительно дорогу, - это типичная ошибка и нельзя допускать, чтобы дети ее повторяли.
5. Не разрешайте детям играть вблизи дороги и на проезжей части.
6. Находясь с ребенком на проезжей части, не спешите, переходите дорогу размеренным шагом. Иначе вы научите спешить там, где надо наблюдать и обеспечить безопасность.
7. Учите ребенка смотреть. У ребенка должен быть выработан твердый навык: прежде чем сделать первый шаг с тротуара, он поворачивает голову и осматривает дорогу во всех направлениях. Это должно быть доведено до автоматизма.
8. Учите ребенка замечать машину. Иногда ребенок не замечает машину или мотоцикл издалека. Научите его всматриваться вдаль.
9. Твердо усвойте сами и научите ребенка, что входить в любой вид транспорта и выходить из него можно только тогда, когда он стоит. Объясните ребенку, почему нельзя прыгать на ходу.